

X ZIMNAR 2018; DOBRODZIEN ; 07.01 - 04.02.2018

			SUMA Etap I	dystans	42,195 km				
Lp	NR	Nazwisko	czas generalnie	Suma km	średnia na 1 km	I	II	III	IV
1	109	Wodarczyk Marcin	02:36:24	42,195	00:03:42	1	1	2	1
2	113	Nowak Zenon	02:40:04	42,195	00:03:48	2	2	3	2
3	115	Zieliński Marcin	02:41:41	42,195	00:03:50	3	4	8	4
4	258	Kapela Marek	02:43:07	42,195	00:03:52		3	4	3
5	164	Walkowiak Artur	02:47:18	42,195	00:03:58	4	7	6	6
6	247	Garcorz Dawid	02:47:31	42,195	00:03:58		8	7	5
7	220	Czyrnia Martin	02:50:05	42,195	00:04:02	7	9	9	7
8	168	Skoruppa Damian	02:51:52	42,195	00:04:04	5	6		9
9	110	Swoboda Leszek	02:55:21	42,195	00:04:09	10	10	10	8
10	107	Kaczmarczyk Sebastian	02:58:01	42,195	00:04:13	9	18		10
11	119	Kubisz Tomasz	03:00:10	42,195	00:04:16	11	13	11	11
12	246	Konik Andrzej	03:02:32	42,195	00:04:20	12	11		12
13	167	Kocyba Henryk	03:05:13	42,195	00:04:23	15	16	12	13
14	120	Gucman Bartłomiej	03:05:50	42,195	00:04:24	16	17	13	15
15	226	Małczak Marcin	03:06:33	42,195	00:04:25	6	12	27	
16	193	Słodkowski Marek	03:06:51	42,195	00:04:26	13	18	14	16
17	111	Petryk Adam	03:13:21	42,195	00:04:35	17	22	15	18
1	211	Weinczyk Sabina	03:13:37	42,195	00:04:35	1	1	2	1
2	118	Kubisz Dorota	03:15:44	42,195	00:04:38	2	2	3	2
18	240	Konieczko Dominik	03:16:35	42,195	00:04:40	20	23	16	19
19	4	Macoch Zbigniew	03:17:05	42,195	00:04:40	19	21	21	22
20	40	Latka Marek	03:18:25	42,195	00:04:42	23	32	20	20
21	182	Dec Mirosław	03:19:07	42,195	00:04:43	24	24	17	23
22	216	Dmowski Marek	03:19:21	42,195	00:04:43	27	29	24	26
23	219	Czok Krzysztof	03:22:20	42,195	00:04:48	21	25	22	24
24	178	Drozd Przemysław	03:22:33	42,195	00:04:48	25	27	18	28
25	106	Kordziński Kazimierz	03:23:08	42,195	00:04:49	28	28	25	25
26	214	Brol Henryk	03:24:10	42,195	00:04:50	26	25	32	29
27	222	Oliwa Tomasz	03:24:27	42,195	00:04:51	30	30	28	27
3	215	Dmowska Aneta	03:25:25	42,195	00:04:52	3	3	4	3
28	217	Garcorz Jakub	03:26:00	42,195	00:04:53	29	36	23	21
29	112	Michałowski Piotr	03:27:51	42,195	00:04:56	22	33	26	31
30	230	Pacan Krzysztof	03:32:30	42,195	00:05:02	37	38	30	36
31	213	Brol Krzysztof	03:33:19	42,195	00:05:03	34	38	31	36
32	165	Grejner Waldemar	03:34:07	42,195	00:05:04	32	38	29	33
4	116	Młynarska Mariola	03:36:29	42,195	00:05:08	5		5	4
33	104	Paterak Robert	03:38:41	42,195	00:05:11	35	34		38
34	101	Kansy Zygmunt	03:40:29	42,195	00:05:14	38	42	33	41
5	254	Monika Tol	03:46:19	42,195	00:05:22		4	6	6
35	105	Nahajowski Mirosław	03:47:10	42,195	00:05:23	36	44	36	40
36	245	Wojtan Robert	03:48:45	42,195	00:05:25	42	41	34	
6	103	Gumienny Magdalena	03:51:34	42,195	00:05:29	6	5	7	7
37	114	Strumiński Jakub	03:52:44	42,195	00:05:31	39	43		42
38	117	Kachel Rafał	03:56:47	42,195	00:05:37	41	46	37	43
7	199	Eichorn Danuta	04:28:20	42,195	00:06:22	9	7	9	8
8	196	Kostoń Iwona	04:29:42	42,195	00:06:24	8		9	8
39	175	Trzęsiok Nilo	02:24:27	32,195	00:04:29	18			17
40	249	Zajdel Dariusz	02:41:19	32,195	00:05:01		37		32
41	228	Grabiński Tomasz	02:42:30	32,195	00:05:03	31	31		35
42	78	Koprek Edmund	02:44:11	32,195	00:05:06	33			33
9	242	Tomaszewska Izabela	02:47:32	32,195	00:05:12	4			5
43	260	Grzegorz Sikora	02:21:42	30,000	00:04:43		34	19	
44	97	Ciechomski Bogdan	02:44:36	30,000	00:05:29	40	45	35	

45	225	Sowa Krzysztof	03:02:05	30,000	00:06:04	43		38	
10	99	Ciechomska Iwona	03:04:35	30,000	00:06:09	7	6	8	
46	108	Kaczmarczyk Artur	01:21:33	20,000	00:04:05	8		5	
47	195	Paliga Roman	01:28:15	20,000	00:04:25	14	14		
48	262	Nowak Marek	01:31:06	20,000	00:04:33		20		
49	293	Kafarski Robert	01:42:27	20,000	00:05:07				44
50	280	Koj Piotr	01:58:27	20,000	00:05:55			39	45
11	270	Dec Małgorzata	02:14:01	20,000	00:06:42			11	
51	297	Tol Kamil	00:53:23	12,195	00:04:23				14
52	286	Rosiński Zbigniew	01:00:41	12,195	00:04:59				30
53	294	Haberla Piotr	01:03:32	12,195	00:05:13				39
54	268	Pawelczak Mateusz	00:34:32	10,000	00:03:27			1	
55	318	Napieraj Daniel	00:38:45	10,000	00:03:53				
56	255	Mika Łukasz	00:39:20	10,000	00:03:56		5		
57	319	Marzec Grzegorz	00:39:54	10,000	00:03:59				
12	269	Barbara Noga	00:41:30	10,000	00:04:09			1	
58	316	Baros Daniel	00:41:37	10,000	00:04:10				
59	265	Gaida Marcin	00:43:50	10,000	00:04:23		15		
60	307	Półrolniczak Paweł	00:48:43	10,000	00:04:52				
61	300	Kopciński Bartosz	00:51:01	10,000	00:05:06				
62	302	Bartosik Michał	00:51:30	10,000	00:05:09				
13	311	Paruch Katarzyna	00:52:39	10,000	00:05:16				
14	308	Biłeńkij Joanna	00:57:35	10,000	00:05:46				
63	266	Graca Jan	01:35:22	10,000	00:09:32				40
15	253	Zajdel Mirosława	00:39:24	5,000	00:07:53		8		
Lp	NR	Nazwisko	czas generalnie	Suma (km)	średnia na 1 km	I	II	III	IV
1	192	Kiwka Zbigniew	02:21:09	21,0975	00:06:41	2	2	1	2
2	186	Kiwka Marian	02:23:00	21,0975	00:06:47	1		2	1
3	98	Ciechomski Paweł	02:26:48	21,0975	00:06:57	3	1	3	3
1	184	Kiwka Elżbieta	02:34:18	21,0975	00:07:19	1	1		1
2	224	Koj Lidia	02:53:12	21,0975	00:08:13	2	2	1	4
3	100	Kansy Izabela	02:55:47	21,0975	00:08:20	3	4	3	6
4	229	Grejner Joanna	02:56:01	21,0975	00:08:21	4	3	1	4
4	212	Kaczmarek Alfred	03:15:33	21,0975	00:09:16	4		5	6
5	272	Kanoza Robert	02:07:30	16,0975	00:07:55			4	5
5	271	Kanoza Katarzyna	02:26:44	16,0975	00:09:07			4	7
6	283	Wojciechowski Waldemar	01:16:49	11,0975	00:06:55				4
6	99	Ciechomska Iwona	01:20:48	11,0975	00:07:17				2
7	282	Wojciechowska Jolanta	01:26:26	11,0975	00:07:47				3
8	253	Zajdel Mirosława	01:44:33	11,0975	00:09:25			4	7
9	96	Ciechomska Natalia	00:43:57	5,0000	00:08:47	5			
LP	NR	Nazwisko	czas generalnie	Suma	średnia na 1 km	I	II	III	IV
1	59	Kansy Marcel	00:40:29	10,0000	00:04:03	2	2	1	1
2	38	Kansy Paskal	00:42:06	10,0000	00:04:13	4	3	3	2
3	57	Łuczak Kamil	00:43:09	10,0000	00:04:19	5	5	2	4
4	5	Runau Bartosz	00:43:21	10,0000	00:04:20	6	4	4	3
1	102	Gumienny Lena	00:45:07	10,0000	00:04:31	1	1	1	1
2	58	Pasternak Oliwia	00:48:52	10,0000	00:04:53	2	2	2	2
5	194	Paliga Tymoteusz	00:16:09	4,0000	00:04:02	3	1		
3	281	Sobczyk Ewelina	00:20:13	4,0000	00:05:03	2	2	2	3
6	236	Grobelny Mateusz	00:07:27	2,0000	00:03:44	1			
7	303	Bachryj Wojciech	00:10:49	2,0000	00:05:25				
4	181	Krawiec Zuzanna	00:14:49	2,0000	00:07:24	3			
8	321	Strumiński Leon	00:18:03	2,0000	00:09:01				
5	322	Kapica Michalina	00:23:58	2,0000	00:11:59				
9	323	Strumiński Franek + mama	00:33:55	2,0000	00:16:57				

1	169	Skoruppa Aron	00:07:35	1,6680	00:04:33	1	1		1
2	264	Nowak Fabian	00:04:02	0,8340	00:04:50		2		

202:26:42	2 513,530	00:04:50
32:52:35	250,365	00:07:53
7:00:04	82,502	00:05:05

FORMUŁA 3 X 10km + 12,195km	2018-Osobostarty ogółem	71	69	67	76
Najlepsze 4 WYNIKI- zmiana w regulaminie	w tym : Kobiety (27)	17	14	18	20
	BIEG (77)	52	54	51	54
	Nordic Walking (14)	9	6	10	14
	DZIECI (16)	10	9	6	8
	Przebyte km	583	580	572	754
	średnia etapu BIEG na 1km	4:54	4:46	4:57	4:47
	średnia etapu NW na 1km	7:57	7:32	8:24	7:51
	średnia etapu DZIECI na 1km	4:38	4:21	4:23	4:33
	Debiutanci w maratonie		10	7	7
	Nieukonczyli etapu	0	0	0	0
	w tym Narty/Rolki/inni	0	0	0	0

FORMUŁA 3 X 10km + 12,195km	2017-Osobostarty ogółem	74	66	75	77
Najlepsze 4 WYNIKI- zmiana w regulaminie	w tym : Kobiety (19)	19	11	17	17
	BIEG (76)	56	56	61	61
	Nordic Walking (14)	12	5	8	9
	DZIECI (8)	6	5	6	7
	Przebyte km	632	595	662	813
	średnia etapu BIEG na 1km	5:09	5:00	4:52	4:57
	średnia etapu NW na 1km	8:39	8:36	8:01	8:12
	średnia etapu DZIECI na 1km	4:58	4:55	4:29	4:34
	Debiutanci w maratonie		13	3	3
	Nieukończyli etapu	0	0	0	0
	w tym Narty/Rolki/inni	0	0	0	0

FORMUŁA 3 X 10km + 12,195km	2016-Osobostarty ogółem	92	78	80	86
	w tym : Kobiety (27)	17	17	18	20
	BIEG (76)	47	41	47	52
	Nordic Walking (49)	27	27	24	27
	DZIECI (25)	18	10	9	7
	Przebyte km	641	565	608	793
	średnia etapu BIEG na 1km	5:02	4:53	4:47	4:48
	średnia etapu NW na 1km	8:56	9:03	8:24	8:46
	średnia etapu DZIECI na 1km	5:49	5:25	5:26	4:57
	Debiutanci w maratonie		14	13	15
	Nieukończyli etapu	0	0	0	0
	w tym Narciarze	0	0	0	0

FORMUŁA 3 X 10km + 12,195km	2015-Osobostarty ogółem	55	57	54	70
	w tym : Kobiety (19)	10	13	9	16
	Nordic Walking (13)	7	10	7	10
	DZIECI (4)	3	4	4	4
	Przebyte km	491	488	473	741
	średnia etapu BIEG na 1km	4:53	4:45	4:44	4:40
	średnia etapu NW na 1km	9:14	8:42	8:30	8:42
	średnia etapu DZIECI na 1km	5:06	6:44	5:51	5:30
	Debiutanci w maratonie		9	3	10
	Nieukończyli etapu	0	0	0	0
	w tym Narciarze	0	0	0	0

FORMUŁA 3 X 10km + 12,195km	2014-Osobostarty ogółem	39	43	36	48
	w tym : Kobiety (10)	3	7	5	8
	Nordic Walking (4)	3	4	4	3

Przebiegnięte km	375	394	332	549
średnia etapu BIEG na 1km	4:44	4:47	4:38	4:48
średnia etapu NW na 1km	7:48	7:53	8:01	7:36
Debiutanci w maratonie		13	2	11
Nieukończyli etapu				
w tym Narciarze				

FORMUŁA 3 X 10km + 12,195km	2013-Osobostarty ogółem	27	28	31	22
	w tym : Kobiety (6)	5	5	3	3
	Nordic Walking (0)				
	Przebiegnięte km	270	280	310	266
	średnia etapu na 1km	4:59	4:50	4:45	4:52
Debiutanci w maratonie		6	7	1	
Nieukończyli etapu					
w tym Narciarze					

FORMUŁA 3 X 10km + 12,195km	2012-Osobostarty ogółem	30	34	29	25
	w tym : Kobiety (7)	5	4	3	2
	Nordic Walking (0)				
	Przebiegnięte km	300	340	290	305
	średnia etapu na 1km	4:51	4:40	4:33	4:45
	Debiutanci w maratonie		9	2	1
	Nieukończyli etapu				
	w tym Narciarze				

FORMUŁA 6 X 6km + 6,195km	2011-Osobostarty ogółem	36	34	36	37
	w tym : Kobiety (22)	12	12	14	15
	Nordic Walking (23)	13	11	16	15
	Przebiegnięte km	216	204	216	222
	średnia etapu na 1km	06:23	06:06	06:48	06:25
	Debiutanci w maratonie		8	5	3
	Nieukończyli etapu				
	w tym Narciarze				

FORMUŁA 6 X 6km + 6,195km	2010-Osobostarty ogółem	35	58	44	45
	w tym : Kobiety (29)	11	25	15	18
	Nordic Walking (30)	8	27	14	19
	Przebiegnięte km	210	348	264	270
	średnia etapu na 1km	06:09	07:00	06:01	06:33
	Debiutanci w maratonie		29	2	1
	Nieukończyli etapu				
	w tym Narciarze	1			

FORMUŁA 6 X 6km + 6,195km	2009-Osobostarty ogółem	42	46	52	52
	w tym : Kobiety (51)	17	23	23	15
	Nordic Walking (53)	20	23	25	18
	Przebiegnięte km	252	276	312	312
	średnia etapu na 1km	08:47	07:37	07:35	06:31
	Debiutanci w maratonie		15	12	12
	Nieukończyli etapu				
	w tym Narciarze				

						ETAP I 07.01.2018		
E	Rodzaj Biegu	Płeć	Rocznik	Kategoria	Klub	czas etapu	10km	średnia na 1 km
1	Bieg	M	1984	M30	KLER S.A	00:37:23	10	00:03:44
3	Bieg	M	1971	M40	Mafia Team Lubliniec	00:38:14	10	00:03:49
2	Bieg	M	1972	M40	TOR Dobrzeń Wielki	00:38:56	10	00:03:54
4	Bieg	M	1982	M30	Mafia Team Lubliniec			
8	Bieg	M	1972	M40	Mafia Team Lubliniec	00:39:45	10	00:03:59
6	Bieg	M	1994	M20	Dzielna			
7	Bieg	M	1991	M20	Dobrodzień	00:40:56	10	00:04:06
13	Bieg	M	1979	M30	Start Dobrodzień	00:39:53	10	00:03:59
12	Bieg	M	1973	M40	Mafia Team Lubliniec	00:41:55	10	00:04:12
10	Bieg	M	1983	M30	Mafia Team Lubliniec	00:41:47	10	00:04:11
	Bieg	M	1976	M40	WKB META Lubliniec	00:43:24	10	00:04:20
15	Bieg	M	1978	M40	Dobrodzień	00:43:42	10	00:04:22
17	Bieg	M	1955	M60	Wymyslacz	00:44:53	10	00:04:29
16	Bieg	M	1976	M40	TOR Dobrzeń Wielki	00:45:08	10	00:04:31
43	Bieg	M	1978	M40	Mafia Team Lubliniec	00:40:17	10	00:04:02
21	Bieg	M	1977	M40	Mala Pana Zawadzkie	00:43:49	10	00:04:23
	Bieg	M	1974	M40	Team Rum	00:45:56	10	00:04:36
1	Bieg	K	1989	K20	Be In Good Shape	00:46:12	10	00:04:37
	Bieg	K	1977	K40	WKB META Lubliniec	00:46:32	10	00:04:39
	Bieg	M	1975	M40	Kłodzko	00:47:35	10	00:04:46
23	Bieg	M	1948	M70	Krzepice	00:47:05	10	00:04:43
22	Bieg	M	1990	M30	WKB META Lubliniec	00:48:14	10	00:04:49
26	Bieg	M	1977	M40	RajSport Active	00:48:21	10	00:04:50
14	Bieg	M	1972	M40	OSP Gwoździany	00:49:01	10	00:04:54
29	Bieg	M	1972	M40	Orange Dobrodzień	00:47:58	10	00:04:48
24	Bieg	M	1972	M40	RajSport Active	00:48:23	10	00:04:50
27	Bieg	M	1958	M60	Mafia Team Lubliniec	00:49:56	10	00:05:00
28	Bieg	M	1971	M40	Glinica	00:48:27	10	00:04:51
25	Bieg	M	1985	M30	Rzędowice	00:50:59	10	00:05:06
2	Bieg	K	1976	K40	Gwoździany	00:49:01	10	00:04:54
	Bieg	M	2003	M20	Dzielna	00:50:16	10	00:05:02
31	Bieg	M	1984	M30	SW	00:48:04	10	00:04:48
33	Bieg	M	1972	M40	Strzelnica Dobrodzień	00:53:32	10	00:05:21
34	Bieg	M	1965	M50	Kwietny Bieg	00:52:30	10	00:05:15
	Bieg	M	1971	M40	Pludry	00:52:30	10	00:05:15
3	Bieg	K	1971	K40	WKB META Lubliniec	00:52:28	10	00:05:15
40	Bieg	M	1986	M30	WKB META Lubliniec	00:53:28	10	00:05:21
34	Bieg	M	1979	M30	Zawisza Stara Kuznia	00:54:51	10	00:05:29
6	Bieg	K	1990	M20	Mafia Team Lubliniec			
	Bieg	M	1967	M40	Mafia Team Lubliniec	00:53:31	10	00:05:21
44	Bieg	M	1986	M30	Dobrodzień	01:00:35	10	00:06:03
7	Bieg	K	1978	K40	Zawisza Stara Kuznia	00:55:18	10	00:05:32
	Bieg	M	1975	M40	TOR Dobrzeń Wielki	00:55:36	10	00:05:34
	Bieg	M	1969	M40	Team Rum	00:57:10	10	00:05:43
9	Bieg	K	1972	K40	Mala Pana Zawadzkie	01:04:22	10	00:06:26
9	Bieg	K	1972	K40	Zawadzkie	01:04:22	10	00:06:26
19	Bieg	M	2002	M20	Dobrodzień	00:45:58	10	00:04:36
32	Bieg	M	1968	M50	Zawadzkie Biegnie			
	Bieg	M	1976	M40	Meble Dobrodzień	00:51:37	10	00:05:10
34	Bieg	M	1960	M50	Dobrodzień	00:52:30	10	00:05:15
4	Bieg	K	1969	K40	WKB META Lubliniec	00:52:07	10	00:05:13
18	Bieg	M	1986	M30	Pawonków			
	Bieg	M	1951	M60	Zawisza Stara Kuznia	00:55:47	10	00:05:35

42	Bieg	M	1974	M40	Harpagan Zębowice	01:01:21	10	00:06:08
	Bieg	K	1978	K40	Zawisza Stara Kuznia	01:01:41	10	00:06:10
	Bieg	M	1984	M30	Mafia Team Lubliniec	00:41:44	10	00:04:10
	Bieg	M	1980	M30	Iskra Bzinica Nowa	00:44:37	10	00:04:28
20	Bieg	M	1981	M30	Novelle			
38	Bieg	M	1969	M40	Mala Pana Zawadzkie			
	Bieg	M	1959	M50	Biegam z Achimem			
11	Bieg	K	1984	M30	RajSport Active			
	Bieg	M	1987	M30	Tanina			
	Bieg	M	1960	M50	WKB META Lubliniec			
	Bieg	M	1982	M30	Start Dobrodzień			
	Bieg	M	1995	M20	KB Florian Zajęczki Drugie			
5	Bieg	M	1992	M20	Falstart Rudniki			
	Bieg	M	1999	M20	KU AZS Politechnika Opolska			
9	Bieg	M	1974	M40	Gmina Strzelce Opolskie			
	Bieg	K	1994	K20	KB Florian Zajęczki Drugie			
11	Bieg	M	1992	M20	Falstart Rudniki			
	Bieg	M	1993	M20				
30	Bieg	M	1985	M30	Łubniany			
37	Bieg	M	1994	M20	Rędziny			
39	Bieg	M	1989	M20	Rędziny			
5	Bieg	K	1993	K20	Falstart Rudniki			
8	Bieg	K	1991	K20	Lubliniec			
	Bieg	M	1949	M60	Poznowice			
	Bieg	K	1966	K50	Zawadzkie			
E	Rodzaj Biegu	Płeć	Rocznik	Kategoria	Klub	czas etapu	5 km	średnia na 1 km
1	NW	M	1978	M40	Zawadzkie	00:34:19	5	00:06:52
2	NW	M	2004	M20	Zawadzkie	00:33:41	5	00:06:44
3	NW	M	2000	M20	Zawisza Stara Kuznia	00:36:27	5	00:07:17
1	NW	K	1977	K40	Zawadzkie	00:37:31	5	00:07:30
	NW	K	1962	K50	Dobrodzień	00:40:47	5	00:08:09
4	NW	K	1978	K40	Zawisza Stara Kuznia	00:41:58	5	00:08:24
	NW	K	1973	K40	Pludry	00:42:53	5	00:08:35
6	NW	M	1941	M70	Dobrodzień	00:46:27	5	00:09:17
5	NW	M	1966	M50	Zawadzkie			
5	NW	K	1965	K50	Zawadzkie			
4	NW	M	1963	M50	Zabiegani Częstochowa			
2	NW	K	1978	K40	Zawisza Stara Kuznia			
3	NW	K	1960	K50	Zabiegani Częstochowa			
	NW	K	1966	K50	Zawadzkie			
	NW	K	1999	K20	Zawisza Stara Kuznia	00:43:57	5	00:08:47
E	Rodzaj Biegu	Płeć	Rocznik	Kategoria	Klub	czas etapu	2 km	średnia na 1 km
1	Dzieci	M	2004	M15	Zawisza Stara Kuznia	00:08:01	2	00:04:01
2	Dzieci	M	2008	M15	Zawisza Stara Kuznia	00:08:19	2	00:04:10
3	Dzieci	M	2004	M15	Zawisza Stara Kuznia	00:08:34	2	00:04:17
4	Dzieci	M	2007	M15	Zawisza Stara Kuznia	00:08:36	2	00:04:18
1	Dzieci	K	2005	K15	Zawisza Stara Kuznia	00:09:25	2	00:04:43
2	Dzieci	K	2005	K15	Zawisza Stara Kuznia	00:10:05	2	00:05:03
	Dzieci	M	2004	M15	ISKRA BzinicaNowa	00:08:16	2	00:04:08
3	Dzieci	K	2007	K15	Zawisza Stara Kuznia			
	Dzieci	M	2003	M15	Mafia Team Lubliniec	00:07:27	2	00:03:44
5	Dzieci	M	2009	M15	Zawisza Stara Kuznia			
	Dzieci	K	2007	K15	Opole	00:14:49	2	00:07:24
6	Dzieci	M	2008	M15	Dobrzeń Wielki			
4	Dzieci	K	2010	K15	Dobrzeń Wielki			
7	Dzieci	M	2016	M15	Dobrzeń Wielki			

1	Dzieci	M	2010	M10	ASY Dobrodzień	00:01:56	0,42	00:04:38
2	Dzieci	M	2010	M10	ASY Dobrodzień			
						42:29:37	520	00:04:54
						5:58:00	45	00:07:57
						1:25:28	18	00:04:38

79	362	Razem 107 osób startowały przynajmniej 1 raz
20	89	(zawodnik nr 253 :II Etap = Bieg, III,IV Etap = NW)
55	266	(zawodnik nr 99 : I,II,III Etap = Bieg, IV, EPILOG Etap = NW)
11	50	
13	46	
632	3121,40	
4:46	4:50	
7:31	7:53	
6:39	5:05	
12	36	
0	0	
0	0	

583

66	358	Razem 96 osoby startowały przynajmniej 1 raz
16	80	(zawodnik nr 23 I Etap = NW, od Etap 2 = Bieg)
52	286	(zawodnik nr 20 - 3 Etapy biegał jako "Dzieci", Etap "Epilog" = Bieg)
8	42	
6	30	
566	3268,0	
4:42	4:57	
7:38	8:09	
4:29	4:40	
3	22	
0	0	
0	0	

88	424	Razem 146 osób startowało przynajmniej 1 raz
20	92	(Zawodnik nr 103 (Kotyła Kacper) startował 1 x Dzieci i 1 x NW)
51	238	(Zawodnik nr 209 Piróg Sebastian) startował 1 x Dzieci i 1 x NW)
26	131	(Zawodnik nr 87 Antoniak Sebastian) startował 1 x Dzieci i 1 x NW)
11	55	
649	3255,8	
4:53	4:52	
8:46	8:48	
5:00	5:25	
12	54	
	0	
	0	

58	236	Razem 82 osoby startowały przynajmniej 1 raz
15	48	(Zawodnik nr 13 startował 1 x Bieg i 1 x NW)
12	34	
4	15	
489	2193,9	
4:43	4:45	
8:45	8:46	
4:41	5:51	
3	22	
0	0	
0	0	

44	210	Razem 70 osób startowało przynajmniej 1 raz
7	30	
3	17	

419	2069,1
4:44	4:45
8:14	7:54
5	31
1	1
	0

23	131
3	19
	0
243	1369,3
4:54	4:51
2	16
	0
	0

Razem 44 osób startowało przynajmniej 1 raz

26	144
2	16
	0
264	1499,3
4:57	4:45
1	13
	0
	0

Razem 43 osób startowało przynajmniej 1 raz

39	33	34	34	283
12	9	11	11	96
16	9	11	9	100
234	198	211	204	1704,6
06:15	05:38	06:00	05:45	06:11
2	3	1	2	24
				0
				0

Razem 60 osob startowało przynajmniej 1 raz

37	35	43	35	332
14	13	16	13	125
13	13	17	16	127
222	210	266	210	2000,4
06:20	06:32	06:18	06:42	06:28
0	0	4	2	38
				0
				1

Razem 73 osob startowało przynajmniej 1 raz

Na pierwszym etapie 1 osoba jechała na łyżwach (Iwetta Krzywon)

68	53	47	49	409
34	24	21	20	177
37	24	24	23	194
408	318	287	324,2	2489,4
07:40	06:59	07:08	06:58	07:23
16	8	2	3	68
		2		2
				0

Razem 110 osob startowało przynajmniej 1 raz

Rekord Trasy (M)

Rekord Trasy (K)

Świerc Marcin 0:20:16

Pilarska Karolina 0:23:45


ETAP II			ETAP III			ETAP IV			ETAP EPILOG
14.01.2018			21.01.2018			28.01.2018			
czas etapu	10km	średnia na 1 km	czas etapu	10km	średnia na 1 km	czas etapu	12,195	średnia na 1 km	czas etapu
00:37:14	10	00:03:43	00:37:32	10	00:03:45	00:44:53	12,195	00:03:41	00:36:54
00:37:38	10	00:03:46	00:39:24	10	00:03:56	00:45:51	12,195	00:03:46	00:38:21
00:38:51	10	00:03:53	00:40:12	10	00:04:01	00:46:21	12,195	00:03:48	00:37:33
00:38:44	10	00:03:52	00:39:34	10	00:03:57	00:46:21	12,195	00:03:48	00:38:28
00:39:51	10	00:03:59	00:39:50	10	00:03:59	00:48:16	12,195	00:03:57	00:39:27
00:40:18	10	00:04:02	00:40:03	10	00:04:00	00:47:52	12,195	00:03:56	00:39:18
00:40:42	10	00:04:04	00:40:46	10	00:04:05	00:49:15	12,195	00:04:02	00:39:22
00:39:23	10	00:03:56				00:50:30	12,195	00:04:08	00:42:06
00:41:43	10	00:04:10	00:42:34	10	00:04:15	00:49:57	12,195	00:04:06	00:41:46
00:44:38	10	00:04:28				00:50:38	12,195	00:04:09	00:40:58
00:43:09	10	00:04:19	00:42:42	10	00:04:16	00:50:55	12,195	00:04:11	
00:42:21	10	00:04:14				00:52:52	12,195	00:04:20	00:43:37
00:43:56	10	00:04:24	00:44:10	10	00:04:25	00:53:06	12,195	00:04:21	00:44:01
00:44:12	10	00:04:25	00:44:31	10	00:04:27	00:53:26	12,195	00:04:23	00:43:41
00:43:01	10	00:04:18	00:49:32	10	00:04:57				00:53:43
00:44:38	10	00:04:28	00:44:38	10	00:04:28	00:53:46	12,195	00:04:25	00:45:57
00:46:13	10	00:04:37	00:45:50	10	00:04:35	00:55:22	12,195	00:04:32	
00:46:15	10	00:04:38	00:45:43	10	00:04:34	00:55:27	12,195	00:04:33	00:46:20
00:46:27	10	00:04:39	00:46:50	10	00:04:41	00:55:55	12,195	00:04:35	
00:46:51	10	00:04:41	00:46:26	10	00:04:39	00:55:43	12,195	00:04:34	
00:46:08	10	00:04:37	00:48:24	10	00:04:50	00:57:02	12,195	00:04:41	00:46:50
00:49:08	10	00:04:55	00:48:07	10	00:04:49	00:55:50	12,195	00:04:35	00:46:14
00:47:26	10	00:04:45	00:46:33	10	00:04:39	00:57:48	12,195	00:04:44	00:47:20
00:48:41	10	00:04:52	00:48:49	10	00:04:53	00:58:54	12,195	00:04:50	00:42:57
00:47:55	10	00:04:47	00:48:42	10	00:04:52	00:57:56	12,195	00:04:45	00:48:31
00:48:12	10	00:04:49	00:47:23	10	00:04:44	00:59:59	12,195	00:04:55	00:46:59
00:48:34	10	00:04:51	00:48:53	10	00:04:53	00:58:16	12,195	00:04:47	00:47:25
00:47:55	10	00:04:47	00:50:08	10	00:05:01	01:00:20	12,195	00:04:57	00:47:28
00:48:43	10	00:04:52	00:49:37	10	00:04:58	00:58:56	12,195	00:04:50	00:47:11
00:48:41	10	00:04:52	00:48:49	10	00:04:53	00:58:54	12,195	00:04:50	00:49:05
00:50:09	10	00:05:01	00:48:46	10	00:04:53	00:56:49	12,195	00:04:40	
00:49:31	10	00:04:57	00:49:18	10	00:04:56	01:00:58	12,195	00:05:00	00:49:33
00:50:33	10	00:05:03	00:49:41	10	00:04:58	01:02:20	12,195	00:05:07	00:49:56
00:50:33	10	00:05:03	00:50:08	10	00:05:01	01:02:20	12,195	00:05:07	00:50:18
00:50:33	10	00:05:03	00:49:41	10	00:04:58	01:01:23	12,195	00:05:02	
			00:50:27	10	00:05:03	01:01:51	12,195	00:05:04	00:51:43
00:49:38	10	00:04:58				01:02:56	12,195	00:05:10	00:52:39
00:52:42	10	00:05:16	00:50:28	10	00:05:03	01:07:01	12,195	00:05:30	00:50:18
00:54:10	10	00:05:25	00:54:00	10	00:05:24	01:05:18	12,195	00:05:21	00:52:51
00:54:48	10	00:05:29	00:53:35	10	00:05:22	01:05:16	12,195	00:05:21	
00:52:21	10	00:05:14	00:52:29	10	00:05:15				01:03:20
00:55:28	10	00:05:33	00:54:00	10	00:05:24	01:07:59	12,195	00:05:34	00:54:17
00:53:06	10	00:05:19				01:07:28	12,195	00:05:32	00:56:34
00:55:44	10	00:05:34	00:54:37	10	00:05:28	01:09:16	12,195	00:05:41	
01:03:00	10	00:06:18	01:02:59	10	00:06:18	01:19:17	12,195	00:06:30	01:03:04
			01:02:59	10	00:06:18	01:19:17	12,195	00:06:30	01:03:04
						00:53:56	12,195	00:04:25	00:44:33
00:50:16	10	00:05:02				01:01:10	12,195	00:05:01	00:49:53
00:49:04	10	00:04:54				01:01:49	12,195	00:05:04	
						01:01:23	12,195	00:05:02	00:50:18
						01:03:34	12,195	00:05:13	00:51:51
00:49:38	10	00:04:58	00:47:32	10	00:04:45				00:44:32
00:55:36	10	00:05:34	00:53:13	10	00:05:19				


00:01:50	0,42	00:04:24				00:01:48	0	00:04:19	00:02:01
00:02:00	0,42	00:04:48							00:02:02
42:26:42	535	00:04:46	42:02:11	510	00:04:57	52:08:42	654,140	00:04:47	44:04:40
3:46:05	30	00:07:32	6:59:59	50	00:08:24	11:10:46	85,365	00:07:51	6:53:46
1:04:36	15	00:04:21	0:52:38	12	00:04:23	1:05:33	14	00:04:33	2:31:49
	580			572			753,922		


VII Etap 2009 *w przeliczeniu na 6 km*
IV Etap 2009


04.02.2018		Ukończyli Maraton PK		
10 km	średnia na 1 km	czas etapu	10 lub 12,195	średnia na 1 km
10	00:03:41			
10	00:03:50			
10	00:03:45			
10	00:03:51			
10	00:03:57			
10	00:03:56			
10	00:03:56			
10	00:04:13			
10	00:04:11			
10	00:04:06			
10	00:04:22			
10	00:04:24			
10	00:04:22			
12,195	00:04:24			
10	00:04:36			
10	00:04:38			
10	00:04:41			
10	00:04:37			
10	00:04:44			
10	00:04:18			
10	00:04:51			
10	00:04:42			
10	00:04:45			
10	00:04:45			
10	00:04:43			
10	00:04:55			
10	00:04:57			
10	00:05:00			
10	00:05:02			
10	00:05:10			
10	00:05:16			
10	00:05:02			
10	00:05:17			
12,195	00:05:12			
10	00:05:26			
10	00:05:39			
10	00:06:18			
10	00:06:18			
10	00:04:27			
10	00:04:59			
10	00:05:02			
10	00:05:11			
10	00:04:27			


0,417	00:04:50				
0,417	00:04:53				
554,39	00:04:46				
55	00:07:31				
22,834	00:06:39				
632,224					













































Lined paper template with 30 horizontal lines. The lines are evenly spaced and extend across the width of the page. The top two lines are slightly thicker than the others.

Blank lined writing area (top section)

Blank lined writing area (middle section)

Blank lined writing area (bottom section)

